



10/10


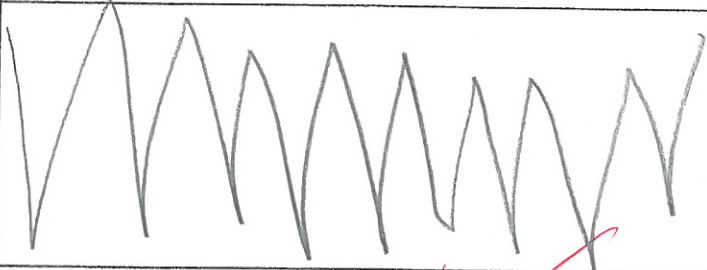





08 JUN 2016

姓名: 林子熙 (14)

年級: 3C

## 不同力度的聲音 (適用於第6課)

我可以學會：辨別不同力度的聲音，並用圖像符號把它們記錄下來。  
聆聽錄音，這些聲音的力度是怎樣的？圈出合適的力度記號，  
並創作圖像符號把聲音記錄下來。

錄音	力度記號	圖像符號
1 	<u><i>f</i></u> <i>p</i>	
2 	<u><i>pp</i></u> <i>ff</i>	
3 	<u><i>mp</i></u>	
4 	<u><i>mf</i></u>	